



# 2025年3月期第1四半期 決算説明資料

**CREATIVE CONNECTIVITY**  
—Challenge, Creativity, Solutions

SMK株式会社 (6798)  
2024年7月31日

売上高は前年同期比6.2%増の117億円に、営業利益は前年同期の△3.8億円から△0.6億円に赤字縮小

- CS事業 : 情報通信、車載、産機市場が好調に推移
- SCI事業 : 車載市場が減少するも、家電市場が好調で概ね計画通り

(単位：百万円)

	FY2023 1Q実績	FY2024 1Q実績	増減率
売上高	11,038	11,726	+6.2%
営業利益 (営業利益率)	△385 (△3.5%)	△64 (△0.5%)	-
経常利益	694	952	+37.1%
四半期純利益	520	801	+54.0%
1株当たり四半期純利益 (円)	79.55	126.47	+59.0%
為替平均レート (1USD=)	137.72円	156.63円	

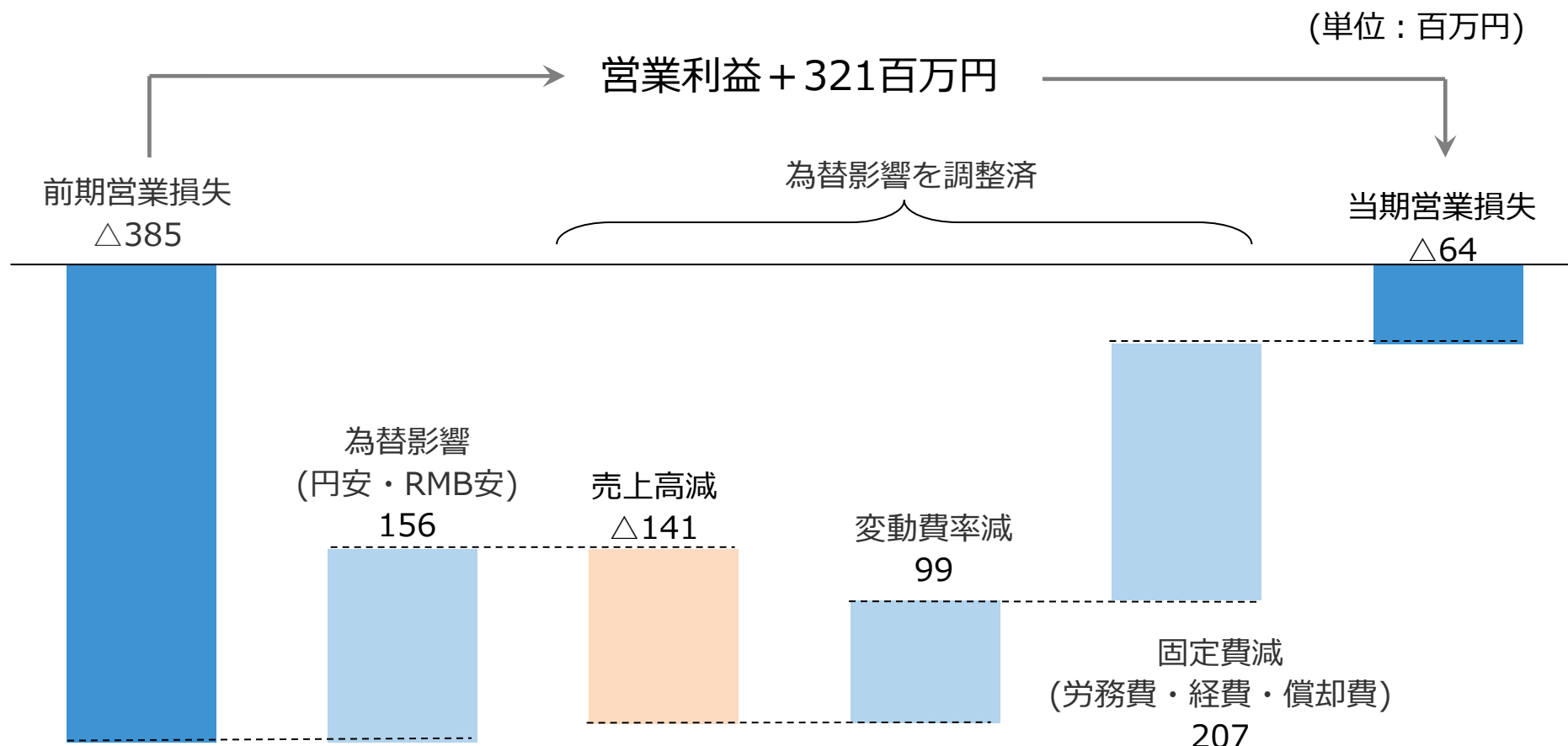
(単位：百万円)

		FY2023 1Q 実績	FY2024 1Q 実績	前年同期比		コメント
				増減額	増減率	
CS 事業部	売上高	4,720	5,717	+996	+21.1%	<ul style="list-style-type: none"> <li>■ カメラ関連、EVバッテリー関連が好調</li> <li>■ スマートフォン関連が堅調</li> <li>■ 米国顧客向けタブレット関連が好調</li> <li>■ 蓄電池関連が拡大</li> <li>■ アミューズメント関連が減少</li> </ul>
	営業利益	45	569	+523	+1,147.8%	
SCI 事業部	売上高	6,217	5,944	△272	△4.4%	<ul style="list-style-type: none"> <li>■ 住設用ユニットが減少</li> <li>■ サニタリー用・スマート家電用リモコンが拡大</li> <li>■ 車載操作ユニットが減少</li> </ul>
	営業利益	△377	△528	△151	—	
イノベーション センター 旧 開発センター	売上高	100	64	△36	△36.0%	<ul style="list-style-type: none"> <li>■ モバイルプリンター用、医療機器用、決済端末用Bluetooth®モジュールが減少</li> <li>■ 照明機器用Sub-GHz 通信システムが拡大</li> </ul>
	営業利益	△53	△104	△51	—	
合計	売上高	11,038	11,726	+687	+6.2%	
	営業利益	△385	△64	+321	—	

(単位：百万円)

	FY2023 1Q実績	FY2024 1Q実績	前年同期比		コメント
			増減額	増減率	
情報通信	1,626	2,185	+558	+34.4%	■ タブレット関連コネクタが好調
家電	4,376	4,917	+540	+12.3%	■ サニタリー用・スマート家電用リモコンが拡大 ■ 住設用ユニット、アミューズメント関連コネクタが減少
車載	3,928	3,378	△550	△14.0%	■ カメラ関連・EVバッテリー関連コネクタが拡大 ■ 操作ユニットが減少
産機・その他	1,105	1,244	+138	+12.6%	■ 蓄電池関連コネクタが拡大
合計	11,038	11,726	+687	+6.2%	

- 為替影響を除く実質ベースでは売上高減により営業利益が減少したものの、円安効果、プロダクトミックスによる変動費率改善、固定費削減により営業損失は前年同期比で縮小



期中平均レート	FY2023 4-6	FY2024 4-6
USD/JPY	137.72	156.63
USD/RMB	7.03	7.26

(単位：百万円)

	2024/3 (A)	2024/6 (B)	増減 (B) - (A)
<b>資産</b>	58,444	60,543	+ 2,099
現預金	10,258	11,007	+ 748
受取手形及び売掛金	13,222	13,313	+ 90
棚卸資産	9,257	9,802	+ 545
固定資産	24,619	25,096	+ 477
<b>負債</b>	26,300	27,395	+ 1,094
買掛金及び未払金	6,503	6,892	+ 388
有利子負債	14,365	14,965	+ 599
<b>純資産</b>	32,143	33,147	+ 1,004
資本金	7,996	7,996	—
<b>自己資本比率</b>	55.0%	54.8%	△0.2%

- 通期業績予想は期初予想から修正なし

(単位：百万円)

	FY2023実績	FY2024予想	増減率
売上高	46,522	50,000	+7.5%
営業利益 (営業利益率)	△1,243 (△2.7%)	△200 (△0.4%)	—
経常利益	226	200	△11.6%
当期純利益	△489	0	—
1株当たり当期純利益 (円)	△75.00	0.00	—
配当金 (円)	100.00 (中間 50/期末 50)	100.00 (中間 50/期末 50)	
為替平均レート (1USD=)	144.56円	150.00円	

## ■ 新規事業への取り組み強化

- ・ 音声による認知症診断支援アルゴリズム（2024年4月18日プレスリリース）

EPS社、Helte社と業務提携し、音声データにより健康状態の変化を検知・判定するサービスを開始

[SMK、イーピーエス／Helteと業務提携  
Helteの高齢者向けサービスにSMKの音声分析技術を提供](#)

- ・ 子ども置き去り、生体情報センサー（2024年5月15日プレスリリース）

Pontosence社と協業し、ミリ波レーダーによる「子ども置き去り検知センサー」、「生体情報検知センサー」を提供

[SMKとPontosence社、子供置き去り・生体情報検知センサーで  
安心・安全な車室空間の実現に向けた取り組み開始](#)



## ■ 車載市場ビジネス拡大への取り組み（2024年6月12日プレスリリース）

自動車業界におけるサプライヤーの情報セキュリティ管理体制の評価認証「TISAX」を取得

[自動車業界における情報セキュリティ評価  
「TISAX \(Trusted Information Security Assessment Exchange\)」認証を取得](#)




## 人とくるまのテクノロジー展 2024

会期：2024年5月22日～24日

会場：パシフィコ横浜

- 主な展示品
- ・電波式子供置き去り検知センサー
  - ・近距離フラッシュ LiDAR
  - ・NFCアンテナ
  - ・5メガピクセルRGB-IRカメラモジュール
  - ・車載向け各種コネクタ



## Smart Sensing 2024

会期：2024年6月12日～14日

会場：東京ビッグサイト

- 主な展示品
- ・電波式子供置き去り検知センサー
  - ・近距離フラッシュ LiDAR
  - ・NFCアンテナ
  - ・5メガピクセルRGB-IRカメラモジュール
  - ・車載向け各種コネクタ



## スポーツテックEXPO 2024

会期：2024年7月3日～5日

会場：東京ビッグサイト

- 主な展示品
- ・筋電センサによる筋活動の可視化（Muscle Tracker™）
  - ・深部体温推定による熱中症リスク検知モジュール
  - ・フレキシブルフィルムヒーター
  - ・Washable Textile®コネクタ REACTEX®




## EdgeTech+ West 2024

会期：2024年7月11日～12日

会場：グランドフロント大阪

- 主な展示品
- ・ミリ波センサー「Milweb®」
  - ・自立給電型コインバッテリーモジュール
  - ・近距離フラッシュ LiDAR
  - ・データ分析による状態判別・異常検知技術



<今後の出展予定> 快適睡眠フェア (健康サポートEXPO内) 2024年10月9日～11日

## 注意事項

この資料に掲載されている業績見通し、その他今後の予測・戦略等に関する情報は、本資料の作成時点において当社が合理的に入手可能な情報に基づき、通常予測し得る範囲内で行った判断に基づくものです。しかしながら現実には、通常予測し得ないような特別の事情の発生等により、本資料記載の業績見通しとは異なる結果を生じる可能性があります。当社といたしましては、投資家の皆様にとって重要と考えられるような情報について、その積極的な開示に努めて参りますが、本資料記載の業績見通しのみ全面的に依拠してご判断されることは、くれぐれもお控えになられるようお願いいたします。

### 商標について

- ・ Bluetooth® ワードマークおよびロゴは登録商標であり、Bluetooth SIG, Inc. が所有権を有します。SMK株式会社は使用許諾の下でこれらのマークおよびロゴを使用しています。
- ・ Milweb、REACTEXおよびTextileは、SMK株式会社の登録商標です。
- ・ その他記載されている社名・商品名などは各社の商標または登録商標です。